

RUAN/058/2021

Tepic, Nayarit; 29 de enero de 2021

ACUSE

~~DRA. CARMEN ENEDINA RODRÍGUEZ ARMENTA~~
DIRECTORA GENERAL DE EDUCACIÓN
SUPERIOR UNIVERSITARIA E INTERCULTURAL
PRESENTE

Con la finalidad de atender lo dispuesto en el artículo 37 fracción III del presupuesto de Egresos de la Federación para el ejercicio fiscal 2020, en donde se estipula la obligación de realizar auditoría externa a la matrícula de las instituciones de educación, me permito enviar a Usted, los resultados de auditoría externa a la matrícula del segundo semestre de la Universidad Autónoma de Nayarit, realizada por la Asociación Mexicana de Órganos de Control y vigilancia en Instituciones de Educación Superior A.C. (AMOCVIES).

Para tal efecto anexo al presente lo siguiente:

1. Informe de Resultados de la Auditoría a la Matrícula del segundo Informe Semestral 2020.
2. Informe semestral específico.
3. Informe de matrícula segundo semestre de 2020.

Sin otro particular por el momento, me despido quedando a sus apreciables órdenes.

ATENTAMENTE
"POR LO NUESTRO A LO UNIVERSAL"

MTRO. JORGE IGNACIO PEÑA GONZALEZ
RECTOR

UNIVERSIDAD AUTÓNOMA DE NAYARIT



RECTORIA

C.c.p. M.S.P. Erick Martín Jiménez Godoy- Secretaría de Planeación y Programación
C.p. Archivo



Rectoría

Torre de Rectoría, 4to. Piso
Ciudad de la Cultura "Amado Nervo"
C.P. 63000 Tepic, Nayarit



(311) 211-88-01



rector@uan.edu.mx



Asociación Mexicana de Órganos de Control y Vigilancia en Instituciones de Educación Superior, A. C.

M.C. JORGE IGNACIO PEÑA GONZÁLEZ
RECTOR DE LA UNIVERSIDAD AUTÓNOMA DE NAYARIT
P R E S E N T E:

Con base en las disposiciones del Presupuesto de Egresos de la Federación para el Ejercicio Fiscal 2020; las consideraciones en relación a la matrícula emitidas por la SEP y su solicitud para que la AMOCVIES, A.C. auditara el Segundo informe semestral de matrícula y su variación con respecto al año anterior, la Universidad Veracruzana fue designada como Auditor Externo AMOCVIES, A.C., para efectuar la auditoría a la matrícula de la Universidad Autónoma de Nayarit.

OBJETIVO

Verificar la confiabilidad de los datos reportados en los informes de matrícula del Segundo semestre en cumplimiento de las disposiciones que aplican del artículo 37, fracción III, del Presupuesto de Egresos de la Federación para el ejercicio fiscal 2020.

ALCANCES

Recibida la información de la matrícula conforme a las indicaciones y formatos determinados por la SEP, cuyo contenido es responsabilidad de la Universidad Autónoma de Nayarit, se analizó de la siguiente manera.

- I. Se revisó el cálculo de la muestra de los expedientes escolares de alumnos con base en la fórmula proporcionada por AMOCVIES, A.C., la estratificación se realizó por programa educativo. El total de matrícula de la Universidad reportado en el informe DGESU-SEP es de 27,386 alumnos y la muestra que se revisó es de 96 expedientes escolares.
- II. La auditoría consistió en la confrontación de la evidencia que soporta las cifras de la matrícula reportadas en el Segundo informe semestral de matrícula con base en el esquema determinado por la AMOCVIES, A.C., comprometiéndose a presentar los resultados de dicha auditoría externa con todo profesionalismo, imparcialidad y objetividad.



RESULTADOS

1. Soporte de aspirantes a la Institución.

Los programas educativos de la Institución cuentan con soporte documental impreso y electrónico de los aspirantes registrados en el *Informe DGESU-SEP*.

2. Análisis de duplicidad de alumnos registrados en la base de datos.

El 100% de los 27,386 alumnos no presenta duplicidad.

3. Concordancia entre las cifras del *Informe DGESU-SEP* y la base de datos de Servicios Escolares.

Se encontró un 100% de concordancia entre las cifras de matrícula reportada en el Informe DGESU-SEP (aspirantes, nuevo ingreso, reingreso y matrícula total) con la base de datos de la matrícula de la Universidad Autónoma de Nayarit.

4. Concordancia entre las cifras del *Informe DGESU-SEP* y la *Estadística 911*.

Se encontró un 99.64% de concordancia entre las cifras de matrícula reportada en el Informe DGESU-SEP (aspirantes, nuevo ingreso, reingreso y matrícula total) con la estadística 911.


Lo anterior debido, a que no se reportaron 98 alumnos de nivel medio superior en la Estadística 911, asimismo se detectaron diferencias en la distribución por género en los rubros de nuevo ingreso, reingreso y matrícula total.

Recomendación. En lo sucesivo, la Secretaría de Planeación y Programación deberá, supervisar la captura de la información completa en todos los niveles para la Estadística 911, a fin de que sea congruente con el Informe DGESU-SEP.

5. Revisión de expedientes escolares de alumnos registrados.

Los expedientes escolares de los alumnos de la muestra revisada cuentan con el 97.24% de los documentos señalados en la normativa correspondiente, debido a que se localizaron 10 expedientes incompletos del nivel Licenciatura, los cuales no cuentan con la impresión del registro de ingreso del sistema (SADCE).

Recomendación. En lo sucesivo, la Dirección de Administración Escolar del Nivel Superior y Posgrado, deberá revisar la integración de los expedientes escolares con base en la documentación requerida de acuerdo a su Normatividad, a fin de que se encuentren completos.





Asociación Mexicana de Órganos de Control y Vigilancia en Instituciones de Educación Superior, A. C.

6. Resumen de matrícula.

Resumen de matrícula reportada con base en el informe DGESEU-SEP y fecha de corte al 30 de noviembre de 2020.

Nivel	Matrícula de nuevo ingreso	Matrícula de reingreso	Total
Media Superior	3,801	6,660	10,461
TSU/PA	1	23	24
Licenciatura	2,847	13,618	16,465
Especialidad	48	100	148
Maestría	64	164	228
Doctorado	3	57	60
Total	6,764	20,622	27,386

7. Variación de la matrícula.

Se encontró que la variación entre los indicadores de matrícula de la Universidad Autónoma de Nayarit a la fecha de corte con respecto al año anterior noviembre 2020/ septiembre 2019 es por la cantidad negativa de 2,358 alumnos, como se muestra en el cuadro siguiente:

Nivel	Matrícula total actual de acuerdo al informe DGESEU-SEP de 30 de noviembre de 2020	Matrícula total del año pasado de acuerdo al Informe de auditoría externa de 30 de septiembre de 2019	Variación
Media Superior	10,461	11,307	-846
TSU/PA	24	93	-69
Licenciatura	16,465	17,841	-1,376
Especialidad	148	182	-34
Maestría	228	256	-28
Doctorado	60	65	-5
Total	27,386	29,744	-2,358

Porcentaje de variación global de la matrícula: -7.93%



Asociación Mexicana de Órganos de Control y Vigilancia en Instituciones de Educación Superior, A. C.


CONCLUSIÓN

De acuerdo al objetivo de la auditoría, se desprende que la información emitida por la Universidad Autónoma de Nayarit es razonablemente confiable, determinando un 99.22% de concordancia entre los datos contenidos en el Segundo informe semestral de matrícula 2020 en consideración al Artículo 37, fracción III, del Presupuesto de Egresos de la Federación 2020 y las evidencias presentadas por la Institución.

La auditoría a la matrícula de la Universidad Autónoma de Nayarit, se llevó a cabo de conformidad con las Normas de Auditoría para Atestiguar. Dichas normas exigen que cumplamos con los requisitos de ética, así como que planifiquemos y ejecutemos la auditoría con el fin de obtener una seguridad razonable sobre la información que se reportará a la SEP.


Ciudad de Tepic, Nayarit., a 18 de enero de 2021.

ATENTAMENTE



Dr. Héctor Granados Rodríguez
Presidente del Consejo Directivo de la
AMOCVIES, A. C.





C.P. José Guadalupe Eutimio Romero Pérez
Contralor General de la Universidad
Veracruzana

INFORME DE MATRÍCULA

NOMBRE DE LA INSTITUCIÓN: UNIVERSIDAD AUTÓNOMA DE NAYARIT

FECHA DE CAPTURA: 30 de noviembre de 2020

Informe Reportado del Semestre:	
1°	2°
15-jul-20	15-dic-20

MODALIDAD: ESCOLARIZADA

NOMBRE DEL CAMPUS: Acaponeta				MATRÍCULA										
NIVEL/ PROGRAMA	ESCUELA / FACULTAD / CENTRO / DES	MUNICIPIO	ASPIRANTES			NUEVO INGRESO			REINGRESO			MATRICULA TOTAL		
MEDIA SUPERIOR			H	M	Total	H	M	Total	H	M	Total	H	M	Total
Bachillerato General	Preparatoria No. 3	Acaponeta	118	146	264	110	139	249	166	243	409	276	382	658
TOTAL			118	146	264	110	139	249	166	243	409	276	382	658

LICENCIATURA			H	M	Total	H	M	Total	H	M	Total	H	M	Total
Licenciatura en Administración	Unidad Académica del Norte del Estado de Nayarit	Acaponeta	23	21	44	17	12	29	77	76	153	94	88	182
Licenciatura en Contaduría	Unidad Académica del Norte del Estado de Nayarit	Acaponeta	15	16	31	11	10	21	54	79	133	65	89	154
Licenciatura en Mercadotecnia	Unidad Académica del Norte del Estado de Nayarit	Acaponeta	0	0	0	0	0	0	10	7	17	10	7	17
Licenciatura en Ciencias de la Educación	Unidad Académica del Norte del Estado de Nayarit	Acaponeta	26	45	71	10	22	32	65	132	197	75	154	229
Licenciatura en Derecho	Unidad Académica del Norte del Estado de Nayarit	Acaponeta	11	25	36	5	19	24	86	87	173	91	106	197
TOTAL			75	107	182	43	63	106	292	381	673	335	444	779

TOTAL DEL CAMPUS			193	253	446	153	202	355	458	624	1082	611	826	1437
-------------------------	--	--	------------	------------	------------	------------	------------	------------	------------	------------	-------------	------------	------------	-------------

NOMBRE DEL CAMPUS: Ahuacatlán				MATRÍCULA										
NIVEL/ PROGRAMA	ESCUELA / FACULTAD / CENTRO / DES	MUNICIPIO	ASPIRANTES			NUEVO INGRESO			REINGRESO			MATRICULA TOTAL		
MEDIA SUPERIOR			H	M	Total	H	M	Total	H	M	Total	H	M	Total
Bachillerato General	Preparatoria No. 8	Ahuacatlán	38	57	95	30	47	77	51	70	121	81	117	198
TOTAL			38	57	95	30	47	77	51	70	121	81	117	198

LICENCIATURA			H	M	Total	H	M	Total	H	M	Total	H	M	Total
Licenciatura en Administración	Unidad Académica de Ahuacatlán	Ahuacatlán	12	17	29	4	10	14	28	38	66	32	48	80
Licenciatura en Contaduría	Unidad Académica de Ahuacatlán	Ahuacatlán	14	21	35	10	13	23	29	55	84	39	68	107
Licenciatura en Mercadotecnia	Unidad Académica de Ahuacatlán	Ahuacatlán	0	0	0	0	0	0	3	5	8	3	5	8
TOTAL			26	38	64	14	23	37	60	98	158	74	121	195

TOTAL DEL CAMPUS			64	95	159	44	70	114	111	168	279	155	238	393
-------------------------	--	--	-----------	-----------	------------	-----------	-----------	------------	------------	------------	------------	------------	------------	------------

NOMBRE DEL CAMPUS: Bahía de Banderas				MATRÍCULA										
NIVEL/ PROGRAMA	ESCUELA / FACULTAD / CENTRO / DES	MUNICIPIO	ASPIRANTES			NUEVO INGRESO			REINGRESO			MATRICULA TOTAL		
MEDIA SUPERIOR			H	M	Total	H	M	Total	H	M	Total	H	M	Total
Bachillerato General	Preparatoria No. 10	Valle de Banderas	123	169	292	112	155	267	147	250	397	259	405	664
TOTAL			123	169	292	112	155	267	147	250	397	259	405	664

INFORME DE MATRÍCULA

NOMBRE DE LA INSTITUCIÓN: UNIVERSIDAD AUTÓNOMA DE NAYARIT

Informe Reportado del Semestre:

1°	2°
15-jul-20	15-dic-20

FECHA DE CAPTURA: 30 de noviembre de 2020

LICENCIATURA			H	M	Total	H	M	Total	H	M	Total	H	M	Total
Licenciatura en Administración	Unidad Académica de Bahía de Banderas	Bahía de Banderas	19	10	29	12	5	17	19	30	49	31	35	66
Licenciatura en Contaduría	Unidad Académica de Bahía de Banderas	Bahía de Banderas	9	15	24	6	14	20	22	43	65	28	57	85
Licenciatura en Innovación y Gestión Turística	Unidad Académica de Bahía de Banderas	Bahía de Banderas	0	0	0	0	0	0	3	4	7	3	4	7
Licenciatura en Ciencias de la Educación	Unidad Académica de Bahía de Banderas	Bahía de Banderas	6	25	31	5	15	20	6	54	60	11	69	80
Licenciatura en Derecho	Unidad Académica de Bahía de Banderas	Bahía de Banderas	6	15	21	2	5	7	38	39	77	40	44	84
Licenciatura en Psicología	Unidad Académica de Bahía de Banderas	Bahía de Banderas	5	20	25	4	12	16	5	51	56	9	63	72
TOTAL			45	85	130	29	51	80	93	221	314	122	272	394
TOTAL DEL CAMPUS			168	254	422	141	206	347	240	471	711	381	677	1058

NOMBRE DEL CAMPUS: Compostela				MATRÍCULA											
NIVEL/ PROGRAMA	ESCUELA / FACULTAD / CENTRO / DES	MUNICIPIO	ASPIRANTES			NUEVO INGRESO			REINGRESO			MATRÍCULA TOTAL			
MEDIA SUPERIOR			H	M	Total	H	M	Total	H	M	Total	H	M	Total	
Bachillerato General	Preparatoria No. 7	Compostela	65	71	136	51	63	114	93	131	224	144	194	338	
TOTAL			65	71	136	51	63	114	93	131	224	144	194	338	

LICENCIATURA			H	M	Total	H	M	Total	H	M	Total	H	M	Total
Médico Veterinario Zootecnista	Unidad Académica de Medicina Veterinaria y Zootecnia	Compostela	117	105	222	46	43	89	264	189	453	310	232	542
TOTAL			117	105	222	46	43	89	264	189	453	310	232	542
TOTAL DEL CAMPUS			182	176	358	97	106	203	357	320	677	454	426	880

NOMBRE DEL CAMPUS: La Yesca				MATRÍCULA											
NIVEL/ PROGRAMA	ESCUELA / FACULTAD / CENTRO / DES	MUNICIPIO	ASPIRANTES			NUEVO INGRESO			REINGRESO			MATRÍCULA TOTAL			
MEDIA SUPERIOR			H	M	Total	H	M	Total	H	M	Total	H	M	Total	
Bachillerato General	Preparatoria No. 15	Puente de Camotlán	18	21	39	18	20	38	30	38	68	48	58	106	
TOTAL			18	21	39	18	20	38	30	38	68	48	58	106	
TOTAL DEL CAMPUS			18	21	39	18	20	38	30	38	68	48	58	106	

NOMBRE DEL CAMPUS: Ixtlán del Río				MATRÍCULA											
NIVEL/ PROGRAMA	ESCUELA / FACULTAD / CENTRO / DES	MUNICIPIO	ASPIRANTES			NUEVO INGRESO			REINGRESO			MATRÍCULA TOTAL			
MEDIA SUPERIOR			H	M	Total	H	M	Total	H	M	Total	H	M	Total	
Bachillerato General	Preparatoria No. 6	Ixtlán del Río	63	107	170	64	113	177	118	188	306	182	301	483	
TOTAL			63	107	170	64	113	177	118	188	306	182	301	483	

LICENCIATURA			H	M	Total	H	M	Total	H	M	Total	H	M	Total
Licenciatura en Derecho	Unidad Académica de Ixtlán del Río	Ixtlán	13	11	24	9	9	18	43	51	94	52	60	112

INFORME DE MATRÍCULA

NOMBRE DE LA INSTITUCIÓN: UNIVERSIDAD AUTÓNOMA DE NAYARIT

Informe Reportado del Semestre:

FECHA DE CAPTURA: 30 de noviembre de 2020

1°	2°
15-jul-20	15-dic-20

Licenciatura en Ciencias de la Educación	Unidad Académica de Ixtlán del Río	Ixtlán	9	29	38	7	24	31	27	71	98	34	95	129
Licenciatura en Psicología	Unidad Académica de Ixtlán del Río	Ixtlán	6	11	17	5	8	13	18	69	87	23	77	100
TOTAL			28	51	79	21	41	62	88	191	279	109	232	341
TOTAL DEL CAMPUS			91	158	249	85	154	239	206	379	585	291	533	824

NOMBRE DEL CAMPUS: Ruíz				MATRÍCULA											
NIVEL/ PROGRAMA	ESCUELA / FACULTAD / CENTRO / DES	MUNICIPIO	ASPIRANTES			NUEVO INGRESO			REINGRESO			MATRÍCULA TOTAL			
MEDIA SUPERIOR			H	M	Total	H	M	Total	H	M	Total	H	M	Total	
Bachillerato General	Preparatoria No. 11	Ruiz	62	56	118	52	51	103	86	107	193	138	158	296	
TOTAL			62	56	118	52	51	103	86	107	193	138	158	296	
TOTAL DEL CAMPUS			62	56	118	52	51	103	86	107	193	138	158	296	

NOMBRE DEL CAMPUS: San Blas				MATRÍCULA											
NIVEL/ PROGRAMA	ESCUELA / FACULTAD / CENTRO / DES	MUNICIPIO	ASPIRANTES			NUEVO INGRESO			REINGRESO			MATRÍCULA TOTAL			
MEDIA SUPERIOR			H	M	Total	H	M	Total	H	M	Total	H	M	Total	
Bachillerato General	Preparatoria No. 12	San Blas	42	60	102	38	53	91	63	96	159	101	149	250	
TOTAL			42	60	102	38	53	91	63	96	159	101	149	250	
TOTAL DEL CAMPUS			73	79	152	56	68	124	131	125	256	187	193	380	

NOMBRE DEL CAMPUS: Santiago Ixcuintla				MATRÍCULA											
NIVEL/ PROGRAMA	ESCUELA / FACULTAD / CENTRO / DES	MUNICIPIO	ASPIRANTES			NUEVO INGRESO			REINGRESO			MATRÍCULA TOTAL			
MEDIA SUPERIOR			H	M	Total	H	M	Total	H	M	Total	H	M	Total	
Bachillerato General	Preparatoria No. 2	Santiago Ixcuintla	139	184	323	138	183	321	242	322	564	380	505	885	
Bachillerato General	Preparatoria No. 9	Villa Hidalgo	53	65	118	50	71	121	108	124	232	158	195	353	
TOTAL			192	249	441	188	254	442	350	446	796	538	700	1238	
TOTAL DEL CAMPUS			192	249	441	188	254	442	350	446	796	538	700	1238	

NOMBRE DEL CAMPUS: Tecuala				MATRÍCULA											
NIVEL/ PROGRAMA	ESCUELA / FACULTAD / CENTRO / DES	MUNICIPIO	ASPIRANTES			NUEVO INGRESO			REINGRESO			MATRÍCULA TOTAL			

INFORME DE MATRÍCULA

NOMBRE DE LA INSTITUCIÓN: UNIVERSIDAD AUTÓNOMA DE NAYARIT

FECHA DE CAPTURA: 30 de noviembre de 2020

Informe Reportado del Semestre:	
1°	2°
15-jul-20	15-dic-20

MEDIA SUPERIOR			H	M	Total	H	M	Total	H	M	Total	H	M	Total
Bachillerato General	Preparatoria No. 4	Tecuala	86	104	190	85	97	182	120	186	306	205	283	488
TOTAL			86	104	190	85	97	182	120	186	306	205	283	488
TOTAL DEL CAMPUS			86	104	190	85	97	182	120	186	306	205	283	488

NOMBRE DEL CAMPUS: Tepic				MATRÍCULA										
NIVEL/ PROGRAMA	ESCUELA / FACULTAD / CENTRO / DES	MUNICIPIO	ASPIRANTES			NUEVO INGRESO			REINGRESO			MATRICULA TOTAL		
MEDIA SUPERIOR			H	M	Total	H	M	Total	H	M	Total	H	M	Total
Bachillerato General	Preparatoria No. 1	Tepic	549	780	1329	467	691	1158	915	1235	2150	1382	1926	3308
Bachillerato General	Preparatoria No. 13	Tepic	304	312	616	283	286	569	447	622	1069	730	908	1638
TOTAL			853	1092	1945	750	977	1727	1362	1857	3219	2112	2834	4946

TSU / PA			H	M	Total	H	M	Total	H	M	Total	H	M	Total
Técnico Superior Universitario en Terapia Física	Unidad Académica de Salud Integral	Tepic	0	0	0	0	0	0	4	3	7	4	3	7
TOTAL			0	0	0	0	0	0	4	3	7	4	3	7

LICENCIATURA			H	M	Total	H	M	Total	H	M	Total	H	M	Total
Ingeniería en Control y Computación	Unidad Académica de Ciencias Básicas e Ingenierías	Tepic	27	4	31	19	2	21	78	10	88	97	12	109
Ingeniería en Electrónica	Unidad Académica de Ciencias Básicas e Ingenierías	Tepic	22	0	22	11	0	11	62	1	63	73	1	74
Licenciatura en Matemáticas	Unidad Académica de Ciencias Básicas e Ingenierías	Tepic	17	9	26	12	6	18	34	23	57	46	29	75
Ingeniería en Mecánica	Unidad Académica de Ciencias Básicas e Ingenierías	Tepic	33	2	35	20	2	22	118	1	119	138	3	141
Ingeniería Química	Unidad Académica de Ciencias Básicas e Ingenierías	Tepic	22	18	40	10	9	19	47	38	85	57	47	104
Licenciatura en Químico Farmacobiólogo	Unidad Académica de Ciencias Químico Biológico y Farmacéuticas	Tepic	93	125	218	59	73	132	273	376	649	332	449	781
Licenciatura en Administración	Unidad Académica de Contaduría y Administración	Tepic	112	102	214	75	73	148	312	339	651	387	412	799
Licenciatura en Administración Pública	Unidad Académica de Contaduría y Administración	Tepic	9	9	18	6	6	12	0	0	0	6	6	12
Licenciatura en Contaduría	Unidad Académica de Contaduría y Administración	Tepic	114	111	225	81	89	170	305	408	713	386	497	883
Licenciatura en Mercadotecnia	Unidad Académica de Contaduría y Administración	Tepic	39	25	64	30	14	44	95	95	190	125	109	234
Licenciatura en Negocios Internacionales	Unidad Académica de Contaduría y Administración	Tepic	56	78	134	22	45	67	99	154	253	121	199	320
Licenciatura en Derecho	Unidad Académica de Derecho	Tepic	159	221	380	69	108	177	444	556	1000	513	664	1177
Licenciatura en Economía	Unidad Académica de Economía	Tepic	13	5	18	8	2	10	38	40	78	46	42	88
Licenciatura en Informática	Unidad Académica de Economía	Tepic	13	5	18	10	5	15	60	15	75	70	20	90

INFORME DE MATRÍCULA

NOMBRE DE LA INSTITUCIÓN: UNIVERSIDAD AUTÓNOMA DE NAYARIT

FECHA DE CAPTURA: 30 de noviembre de 2020

Informe Reportado del Semestre:	
1°	2°
15-jul-20	15-dic-20

Licenciatura en Sistemas Computacionales	Unidad Académica de Economía	Tepic	20	4	24	14	3	17	103	13	116	117	16	133
Licenciatura en Ciencias de la Educación	Unidad Académica de Educación y Humanidades	Tepic	34	102	136	18	71	89	75	168	243	93	239	332
Licenciatura en Filosofía	Unidad Académica de Educación y Humanidades	Tepic	7	11	18	5	8	13	19	12	31	24	20	44
Licenciatura en Lingüística Aplicada	Unidad Académica de Educación y Humanidades	Tepic	10	13	23	5	11	16	22	54	76	27	65	92
Licenciatura en Educación Infantil	Unidad Académica de Educación y Humanidades	Tepic	5	56	61	4	40	44	4	154	158	8	194	202
Licenciatura en Enfermería	Unidad Académica de Enfermería	Tepic	96	312	408	46	136	182	211	778	989	257	914	1171
Médico Cirujano	Unidad Académica de Medicina	Tepic	557	858	1415	67	92	159	408	486	894	475	578	1053
Cirujano Dentista	Unidad Académica de Odontología	Tepic	127	267	394	37	71	108	272	543	815	309	614	923
Licenciatura en Cultura Física y Deporte	Unidad Académica de Salud Integral	Tepic	81	27	108	47	17	64	278	87	365	325	104	429
Licenciatura en Nutrición	Unidad Académica de Salud Integral	Tepic	60	118	178	30	71	101	144	436	580	174	507	681
Licenciatura en Terapia Física	Unidad Académica de Salud Integral	Tepic	69	80	149	18	22	40	0	0	0	18	22	40
Licenciatura en Gastronomía	Unidad Académica de Turismo	Tepic	40	25	65	24	10	34	77	69	146	101	79	180
Licenciatura en Turismo	Unidad Académica de Turismo	Tepic	16	29	45	9	21	30	44	115	159	53	136	189
Licenciatura en Ciencia Política	Unidad Académica de Ciencias Sociales	Tepic	17	21	38	12	15	27	39	34	73	51	49	100
Licenciatura en Comunicación y Medios	Unidad Académica de Ciencias Sociales	Tepic	59	49	108	39	33	72	219	187	406	258	220	478
Licenciatura en Estudios Coreanos	Unidad Académica de Ciencias Sociales	Tepic	5	20	25	2	15	17	9	32	41	11	47	58
Licenciatura en Psicología	Unidad Académica de Ciencias Sociales	Tepic	69	176	245	47	136	183	181	503	684	228	639	867
TOTAL			2001	2882	4883	856	1206	2062	4070	5727	9797	4926	6933	11859

ESPECIALIDAD			H	M	Total	H	M	Total	H	M	Total	H	M	Total
Especialidad en Anestesiología	Unidad Académica de Medicina	Tepic	1	3	4	1	3	4	4	4	8	5	7	12
Especialidad en Cirugía General	Unidad Académica de Medicina	Tepic	3	0	3	3	0	3	6	1	7	9	1	10
Especialidad en Ginecología y Obstetricia	Unidad Académica de Medicina	Tepic	0	3	3	0	3	3	3	6	9	3	9	12
Especialidad en Medicina Familiar	Unidad Académica de Medicina	Tepic	13	11	24	13	11	24	15	28	43	28	39	67
Especialidad en Medicina Interna	Unidad Académica de Medicina	Tepic	3	1	4	3	1	4	5	2	7	8	3	11
Especialidad en Pediatría	Unidad Académica de Medicina	Tepic	1	2	3	1	2	3	1	4	5	2	6	8
Especialidad en Urgencias Médico-quirúrgicas	Unidad Académica de Medicina	Tepic	3	4	7	3	4	7	8	5	13	11	9	20
Especialidad en Ortodoncia	Unidad Académica de Odontología	Tepic	0	0	0	0	0	0	2	6	8	2	6	8
TOTAL			24	24	48	24	24	48	44	56	100	68	80	148

MAESTRÍA			H	M	Total	H	M	Total	H	M	Total	H	M	Total
Maestría en Estudios de Género	Unidad Académica de Ciencias Sociales	Tepic	0	0	0	0	0	0	2	9	11	2	9	11
Maestría en Educación	Unidad Académica de Educación y Humanidades	Tepic	2	6	8	2	6	8	7	12	19	9	18	27
Maestría en Salud Pública	Unidad Académica de Medicina	Tepic	8	9	17	8	9	17	5	10	15	13	19	32
Maestría en Justicia Alternativa	Unidad Académica de Derecho	Tepic	0	0	0	0	0	0	3	6	9	3	6	9

INFORME DE MATRÍCULA

NOMBRE DE LA INSTITUCIÓN: UNIVERSIDAD AUTÓNOMA DE NAYARIT

FECHA DE CAPTURA: 30 de noviembre de 2020

Informe Reportado del Semestre:	
1°	2°
15-jul-20	15-dic-20

Maestría en Ciencias para el Desarrollo, Sustentabilidad y Turismo	Unidad Académica de Turismo	Tepic	10	5	15	10	5	15	6	4	10	16	9	25
Maestría en Desarrollo Económico Local	Unidad Académica de Economía	Tepic	5	3	8	5	3	8	3	6	9	8	9	17
Maestría en Tecnología de Información emergentes	Unidad Académica de Economía	Tepic	0	3	3	0	3	3	0	0	0	0	3	3
TOTAL			25	26	51	25	26	51	26	47	73	51	73	124

DOCTORADO			H	M	Total	H	M	Total	H	M	Total	H	M	Total
Doctorado en Ciencias Sociales	Unidad Académica de Ciencias Sociales	Tepic	0	0	0	0	0	0	7	7	14	7	7	14
Doctorado en Interinstitucional en Derecho	Unidad Académica de Derecho	Tepic	0	0	0	0	0	0	8	3	11	8	3	11
Doctorado en Gestión de las Organizaciones	Unidad Académica de Contaduría y Administración	Tepic	0	0	0	0	0	0	5	2	7	5	2	7
TOTAL			0	0	0	0	0	0	20	12	32	20	12	32
TOTAL DEL CAMPUS			2903	4024	6927	1655	2233	3888	5526	7702	13228	7181	9935	17116

NOMBRE DEL CAMPUS: Tuxpan				MATRÍCULA										
NIVEL/ PROGRAMA	ESCUELA / FACULTAD / CENTRO / DES	MUNICIPIO	ASPIRANTES	NUEVO INGRESO			REINGRESO			MATRICULA TOTAL				
			H M Total	H M Total	H M Total	H M Total	H M Total							
Bachillerato General	Preparatoria No. 5	Tuxpan	125 126 251	116 118 234	144 195 339	260 313 573								
TOTAL			125 126 251	116 118 234	144 195 339	260 313 573								

NOMBRE DEL CAMPUS: Xalisco				MATRÍCULA										
NIVEL/ PROGRAMA	ESCUELA / FACULTAD / CENTRO / DES	MUNICIPIO	ASPIRANTES	NUEVO INGRESO			REINGRESO			MATRICULA TOTAL				
			H M Total	H M Total	H M Total	H M Total								
Profesional Asociado en Música	Unidad Académica de Artes	Xalisco	2 1 3	0 1 1	9 7 16	9 8 17								
TOTAL			2 1 3	0 1 1	9 7 16	9 8 17								

LICENCIATURA			H	M	Total	H	M	Total	H	M	Total	H	M	Total
Licenciatura en Música	Unidad Académica de Artes	Xalisco	27	7	34	14	6	20	40	15	55	54	21	75
Licenciatura en Diseño Urbano y Edificación	Unidad Académica de Artes	Xalisco	6	5	11	3	3	6	0	0	0	3	3	6
Ingeniería Agrónomo	Unidad Académica de Agricultura	Xalisco	91	23	114	48	13	61	221	60	281	269	73	342
Licenciatura en Biología	Unidad Académica de Agricultura	Xalisco	15	20	35	8	13	21	42	68	110	50	81	131
TOTAL			139	55	194	73	35	108	303	143	446	376	178	554

MAESTRÍA			H	M	Total	H	M	Total	H	M	Total	H	M	Total
Maestría en Ciencias Biológico Agropecuarias	Unidad Académica de Agricultura	Xalisco	3	5	8	3	5	8	23	15	38	26	20	46
Maestría Interinstitucional en Agricultura Protegida	Unidad Académica de Agricultura	Xalisco	2	3	5	2	3	5	3	1	4	5	4	9

INFORME DE MATRÍCULA

NOMBRE DE LA INSTITUCIÓN: UNIVERSIDAD AUTÓNOMA DE NAYARIT

FECHA DE CAPTURA: 30 de noviembre de 2020

Informe Reportado del Semestre:	
1°	2°
15-jul-20	15-dic-20

TOTAL	5	8	13	5	8	13	26	16	42	31	24	55
--------------	---	---	----	---	---	----	----	----	----	----	----	----

DOCTORADO			H	M	Total	H	M	Total	H	M	Total	H	M	Total
Doctorado Clásico en Ciencias Biológico Agropecuarias	Unidad Académica de Agricultura	Xalisco	2	1	3	2	1	3	13	12	25	15	13	28
TOTAL			2	1	3	2	1	3	13	12	25	15	13	28
TOTAL DEL CAMPUS			148	65	213	80	45	125	351	178	529	431	223	654

TOTAL MATRÍCULA ESCOLARIZADA	4305	5660	9965	2770	3624	6394	8110	10939	19049	10880	14563	25443
-------------------------------------	------	------	------	------	------	------	------	-------	-------	-------	-------	-------

MODALIDAD: NO ESCOLARIZADA

NOMBRE DEL CAMPUS: Acaponeta			MATRÍCULA											
NIVEL/ PROGRAMA	ESCUELA / FACULTAD / CENTRO / DES	MUNICIPIO	ASPIRANTES			NUEVO INGRESO			REINGRESO			MATRICULA TOTAL		
LICENCIATURA			H	M	Total	H	M	Total	H	M	Total	H	M	Total
Licenciatura en Administración	Unidad Académica del Norte del Estado de Nayarit	Acaponeta	0	0	0	0	0	0	13	36	49	13	36	49
Licenciatura en Contaduría	Unidad Académica del Norte del Estado de Nayarit	Acaponeta	0	0	0	0	0	0	7	21	28	7	21	28
TOTAL			0	0	0	0	0	0	20	57	77	20	57	77
TOTAL DEL CAMPUS			0	0	0	0	0	0	20	57	77	20	57	77

NOMBRE DEL CAMPUS: Ahuacatlán			MATRÍCULA											
NIVEL/ PROGRAMA	ESCUELA / FACULTAD / CENTRO / DES	MUNICIPIO	ASPIRANTES			NUEVO INGRESO			REINGRESO			MATRICULA TOTAL		
LICENCIATURA			H	M	Total	H	M	Total	H	M	Total	H	M	Total
Licenciatura en Administración	Unidad Académica de Ahuacatlán	Ahuacatlán	0	0	0	0	0	0	6	7	13	6	7	13
Licenciatura en Contaduría	Unidad Académica de Ahuacatlán	Ahuacatlán	0	0	0	0	0	0	3	8	11	3	8	11
Licenciatura en Mercadotecnia	Unidad Académica de Ahuacatlán	Ahuacatlán	0	0	0	0	0	0	3	3	6	3	3	6
TOTAL			0	0	0	0	0	0	12	18	30	12	18	30
TOTAL DEL CAMPUS			0	0	0	0	0	0	12	18	30	12	18	30

NOMBRE DEL CAMPUS: Ixtlán del Río			MATRÍCULA											
NIVEL/ PROGRAMA	ESCUELA / FACULTAD / CENTRO / DES	MUNICIPIO	ASPIRANTES			NUEVO INGRESO			REINGRESO			MATRICULA TOTAL		
LICENCIATURA			H	M	Total	H	M	Total	H	M	Total	H	M	Total
Licenciatura en Informática	Unidad Académica de Ixtlán del Río	Ixtlán del Río	0	0	0	0	0	0	13	9	22	13	9	22
TOTAL			0	0	0	0	0	0	13	9	22	13	9	22
TOTAL DEL CAMPUS			0	0	0	0	0	0	13	9	22	13	9	22

NOMBRE DEL CAMPUS: Tepic			MATRÍCULA											
NIVEL/ PROGRAMA	ESCUELA / FACULTAD / CENTRO / DES	MUNICIPIO	ASPIRANTES			NUEVO INGRESO			REINGRESO			MATRICULA TOTAL		
MEDIA SUPERIOR			H	M	Total	H	M	Total	H	M	Total	H	M	Total
Bachillerato General	Preparatoria No. 14	Tepic	78	68	146	51	49	100	51	72	123	102	121	223
TOTAL			78	68	146	51	49	100	51	72	123	102	121	223

INFORME DE MATRÍCULA

NOMBRE DE LA INSTITUCIÓN: UNIVERSIDAD AUTÓNOMA DE NAYARIT

FECHA DE CAPTURA: 30 de noviembre de 2020

Informe Reportado del Semestre:	
1°	2°
15-jul-20	15-dic-20

LICENCIATURA			H	M	Total	H	M	Total	H	M	Total	H	M	Total
Licenciatura en Administración	Unidad Académica de Contaduría y Administración	Tepic	24	34	58	14	26	40	66	130	196	80	156	236
Licenciatura en Contaduría	Unidad Académica de Contaduría y Administración	Tepic	24	35	59	16	21	37	44	146	190	60	167	227
Licenciatura en Mercadotecnia	Unidad Académica de Contaduría y Administración	Tepic	6	7	13	3	5	8	22	19	41	25	24	49
Licenciatura en Ciencias de la Educación	Unidad Académica de Educación y Humanidades	Tepic	8	30	38	7	23	30	25	87	112	32	110	142
Licenciatura en Derecho	Unidad Académica de Derecho	Tepic	50	56	106	34	37	71	219	315	534	253	352	605
Licenciatura en Administración Pública	Centro Especializado de Educación Virtual	Tepic	5	5	10	3	4	7	9	6	15	12	10	22
Licenciatura en Creación de Negocios	Centro Especializado de Educación Virtual	Tepic	6	1	7	3	1	4	0	0	0	3	1	4
Licenciatura en Gestión Empresarial	Centro Especializado de Educación Virtual	Tepic	6	3	9	5	0	5	16	19	35	21	19	40
Licenciatura en Administración	Centro Especializado de Educación Virtual	Tepic	12	15	27	6	7	13	1	5	6	7	12	19
Licenciatura en Contaduría	Centro Especializado de Educación Virtual	Tepic	14	11	25	7	7	14	8	4	12	15	11	26
Licenciatura en Derecho	Centro Especializado de Educación Virtual	Tepic	21	20	41	7	11	18	7	10	17	14	21	35
TOTAL			176	217	393	105	142	247	417	741	1158	522	883	1405

MAESTRÍA			H	M	Total	H	M	Total	H	M	Total	H	M	Total
Maestría en Ciencias Administrativas	Unidad Académica de Contaduría y Administración	Tepic	0	0	0	0	0	0	12	19	31	12	19	31
Maestría en Finanzas	Unidad Académica de Contaduría y Administración	Tepic	0	0	0	0	0	0	8	5	13	8	5	13
Maestría en Impuestos	Unidad Académica de Contaduría y Administración	Tepic	0	0	0	0	0	0	3	2	5	3	2	5
TOTAL			0	0	0	0	0	0	23	26	49	23	26	49
TOTAL DEL CAMPUS			254	285	539	156	191	347	491	839	1330	647	1030	1677

NOMBRE DEL CAMPUS: Xalisco

NIVEL	ESCUELA / FACULTAD / CENTRO / DES	MUNICIPIO	ASPIRANTES			NUEVO INGRESO			MATRÍCULA REINGRESO			MATRÍCULA TOTAL		
			H	M	Total	H	M	Total	H	M	Total	H	M	Total
LICENCIATURA	Área de Ciencias Biológico Agropecuarias y Pesqueras	Xalisco	31	11	42	16	7	23	88	26	114	104	33	137
Ingeniería Agrónomo			31	11	42	16	7	23	88	26	114	104	33	137
TOTAL			31	11	42	16	7	23	88	26	114	104	33	137
TOTAL MATRÍCULA NO ESCOLARIZADA			285	296	581	172	198	370	624	949	1573	796	1147	1943
TOTAL MATRÍCULA INSTITUCIÓN			4590	5956	10546	2942	3822	6764	8734	11888	20622	11676	15710	27386

INFORME DE MATRÍCULA

NOMBRE DE LA INSTITUCIÓN: UNIVERSIDAD AUTÓNOMA DE NAYARIT

FECHA DE CAPTURA: 30 de noviembre de 2020

Informe Reportado del Semestre:	
1°	2°
15-jul-20	15-dic-20


Dra. Norma Liliana Galván Meza
SECRETARÍA DE DOCENCIA
NOMBRE Y FIRMA


M.S.P. Erick Martín Jiménez Godoy
SECRETARÍA DE PLANEACIÓN Y PROGRAMACIÓN
NOMBRE Y FIRMA





UNIVERSIDAD AUTÓNOMA DE NAYARIT

INFORME SEMESTRAL ESPECÍFICO

Segundo Informe Semestral 2020

VARIACIÓN ENTRE INDICADORES

En atención a los Resultados de la Auditoría Externa a la Matrícula del Segundo Informe Semestral 2020, realizada por la Asociación Mexicana de Órganos de Control y vigilancia en Instituciones de Educación Superior A.C. (AMOCVIES) a nuestra Institución, se presenta a continuación el análisis de variación existente respecto a la matrícula del segundo Informe Semestral 2019 y de 2020, detallada por nivel educativo.

VARIACIÓN ENTRE LOS INDICADORES DE MATRÍCULA TODOS LOS NIVELES EDUCATIVOS MODALIDAD ESCOLARIZADA Y NO ESCOLARIZADA

Nivel	Matrícula total (30 noviembre 2020)	Matrícula total (30 septiembre 2019)	Variación Absoluta	Variación Por Nivel	Variación Relativa
Media Superior	10,461	11,307	-846	-7.48	-2.84
TSU/PA	24	93	-69	-74.19	-0.23
Licenciatura	16,465	17,841	-1,376	-7.71	-4.63
Especialidad	148	182	-34	-18.68	-0.11
Maestría	228	256	-28	-10.94	-0.09
Doctorado	60	65	-5	-7.69	-0.02
Total	27,386	29,744	-2,358	-7.93	-7.93

El comportamiento de la matrícula de la universidad expresa un decremento de 2,358 alumnos en el periodo analizado, lo que representa -7.93 % respecto al mismo periodo del año anterior.



UNIVERSIDAD AUTÓNOMA DE NAYARIT

INFORME SEMESTRAL ESPECÍFICO

Segundo Informe Semestral 2020

ANÁLISIS DE LOS INDICADORES POR NIVEL EDUCATIVO

Medio Superior

VARIACIÓN ENTRE LOS INDICADORES DE MATRÍCULA MODALIDAD ESCOLARIZADA Y NO ESCOLARIZADA

Modalidad	Matrícula total (30 Noviembre 2020)	Matrícula total (30 Septiembre 2019)	Variación Absoluta	Variación Porcentual
Escolarizada	10,238	11,060	-822	-7.43
No Escolarizada	223	247	-24	-9.72
Total Medio Superior	10,461	11,307	-846	-7.48
Programa Académico	Matrícula total (30 Noviembre 2020)	Matrícula total (30 Septiembre 2019)	Variación Absoluta	Variación Porcentual
Modalidad escolarizada				
Preparatoria No. 1	3308	3728	-420	-11.27
Preparatoria No. 2	885	924	-39	-4.22
Preparatoria No. 3	658	667	-9	-1.35
Preparatoria No. 4	488	476	12	2.52
Preparatoria No. 5	573	596	-23	-3.86
Preparatoria No. 6	483	545	-62	-11.38
Preparatoria No. 7	338	359	-21	-5.85
Preparatoria No. 8	198	221	-23	-10.41
Preparatoria No. 9	353	391	-38	-9.72
Preparatoria No. 10	664	685	-21	-3.07
Preparatoria No. 11	296	309	-13	-4.21
Preparatoria No. 12	250	264	-14	-5.30
Preparatoria No. 13	1638	1775	-137	-7.72
Preparatoria No. 15	106	120	-14	-11.67
Total	10,238	11,060	-822	-7.43
Programa Académico	Matrícula total (30 Noviembre 2020)	Matrícula total (30 Septiembre 2019)	Variación Absoluta	Variación Porcentual
Modalidad no escolarizada				
Preparatoria No. 14	223	247	-24	-9.72
Total	223	247	-24	-9.72



Análisis de la información presentada

En el Nivel Medio Superior se observa una diferencia total de 846 alumnos menos con respecto al año pasado.

En este nivel educativo, en la modalidad escolarizada, la Unidad Académica Preparatoria No. 4, fue la única Unidad Académica que presentó un incremento de 12 alumnos, los cuales representan un 2.52%.

En el resto de las Unidades Académicas Preparatorias, se presenta un decremento que oscila entre el 1 y el 11%, de lo cual, es importante resaltar que nuestro estado ha visto disminuido su demanda educativa en los últimos años y aunado a ello la contingencia de salud viene a marcar aún más este comportamiento.

En la modalidad no escolarizada, la Unidad Académica Preparatoria No. 14, presentó un decremento de -9.72% dado por los 24 alumnos menos que se inscribieron en este ciclo escolar.

A handwritten signature in blue ink, consisting of a stylized letter 'P'.



Técnico Superior Universitario/Profesional Asociado (TSU/PA)

VARIACIÓN ENTRE LOS INDICADORES DE MATRÍCULA MODALIDAD ESCOLARIZADA Y NO ESCOLARIZADA

Modalidad	Matrícula total (30 Noviembre 2020)	Matrícula total (30 Septiembre 2019)	Variación Absoluta	Variación Porcentual
Escolarizada	24	92	-68	-73.91
No Escolarizada	0	1	-1	-100
Total TSU/PA	24	93	-69	-74.19
Programa Académico	Matrícula total (30 Noviembre 2020)	Matrícula total (30 Septiembre 2019)	Variación Absoluta	Variación Porcentual
Modalidad escolarizada				
Técnico Superior Universitario en Terapia Física	7	73	-66	-90.41
Profesional Asociado en Música	17	19	-2	-10.53
Total	24	92	-68	73.91
Programa Académico	Matrícula total (30 Noviembre 2020)	Matrícula total (30 Septiembre 2019)	Variación Absoluta	Variación Porcentual
Modalidad no escolarizada				
Profesional Asociado en Animación Turística y Sociocultural	0	1	-1	-100
Total	0	1	-1	-100

Análisis de la información presentada:

El Nivel Técnico Superior Universitario/Profesional Asociado, refleja un decremento de 68 alumnos, que representa un 73.91% con relación al año inmediato anterior. Como se aprecia en la tabla de análisis, en este periodo no se contó con alumnos en la modalidad No Escolarizada.

En relación al programa académico de TSU en Terapia Física, solo se mantienen los alumnos que están por egresar, ya que este programa se está ofertando en nivel licenciatura, razón por lo cual, se dejó de ofertar en nivel técnico superior. En cuanto al programa de Profesional Asociado en Animación Turística y Sociocultural, no se cuenta con matrícula derivado del cierre del mismo.



UNIVERSIDAD AUTÓNOMA DE NAYARIT

INFORME SEMESTRAL ESPECÍFICO

Segundo Informe Semestral 2020

Nivel Licenciatura

VARIACIÓN ENTRE LOS INDICADORES DE MATRÍCULA MODALIDAD ESCOLARIZADA Y NO ESCOLARIZADA

Modalidad	Matrícula total (30 Noviembre 2020)	Matrícula total (30 Septiembre 2019)	Variación Absoluta	Variación Porcentual
Escolarizada	14,794	15,889	-1,095	-6.89
No Escolarizada	1,671	1,952	-281	-14.40
Total Licenciatura	16,465	17,841	-1,376	-7.71

Programa Académico	Matrícula total (30 Noviembre 2020)	Matrícula total (30 Septiembre 2019)	Variación Absoluta	Variación Porcentual
Modalidad escolarizada				
Administración (Acaponeta)	182	210	-28	-13.13
Contaduría (Acaponeta)	154	171	-17	-9.94
Mercadotecnia (Acaponeta)	17	24	-7	-29.17
Ciencias de la Educación(Acaponeta)	229	244	-15	-6.15
Derecho (Acaponeta)	197	220	-23	-10.45
Administración (Ahuacatlán)	80	95	-15	-15.79
Contaduría (Ahuacatlán)	107	112	-5	-4.46
Mercadotecnia (Ahuacatlán)	8	18	-10	-55.56
Administración (Bahía de Banderas)	66	75	-9	-12.00
Contaduría (Bahía de Banderas)	85	89	-4	-4.49
Innovación y Gestión Turística	7	10	-3	-30.00
Ciencias de la Educación(Bahía de Banderas)	80	87	-7	-8.05
Derecho (Bahía de Banderas)	84	84	0	0.00
Psicología (Bahía de Banderas)	72	66	6	9.09
Médico Veterinario Zootecnista	542	611	-69	-11.29
Derecho (Ixtlán del Río)	112	135	-23	-17.04
Informática (Ixtlán del Río)			0	-
Ciencias de la Educación (Ixtlán del Río)	129	126	3	2.38
Psicología (Ixtlán del Río)	100	106	-6	-5.66
Ingeniería Pesquera	69	70	-1	-1.43
Ingeniería en Acuicultura	61	59	2	3.39
Cirujano Dentista	923	982	-59	-6.01



UNIVERSIDAD AUTÓNOMA DE NAYARIT

INFORME SEMESTRAL ESPECÍFICO

Segundo Informe Semestral 2020

Programa Académico	Matrícula total (30 Noviembre 2020)	Matrícula total (30 Septiembre 2019)	Variación Absoluta	Variación Porcentual
Licenciatura en Cultura Física y Deporte	429	481	-52	-10.81
Licenciatura en Enfermería	1171	1309	-138	-10.54
Médico Cirujano	1053	1195	-142	-11.88
Licenciatura en Nutrición	681	784	-103	-13.14
Licenciatura en Químico Farmacobiólogo	781	836	-55	-6.58
Ingeniería en Control y Computación	109	120	-11	-9.17
Ingeniería en Electrónica	74	101	-27	-26.73
Licenciatura en Matemáticas	75	91	-16	-17.58
Ingeniería en Mecánica	141	158	-17	-10.76
Ingeniería Química	104	122	-18	-14.75
Licenciatura en Administración	799	873	-74	-8.48
Licenciatura en Administración Pública	12	0	12	-
Licenciatura en Contaduría	883	883	0	0
Licenciatura en Economía	88	101	-13	-12.87
Licenciatura en Gastronomía	180	171	9	5.26
Licenciatura en Informática	90	108	-18	-16.67
Licenciatura en Mercadotecnia	234	247	-13	-5.26
Licenciatura en Negocios Internacionales	320	294	26	8.84
Licenciatura en Sistemas Computacionales	133	152	-19	-12.50
Licenciatura en Turismo	189	239	-50	-20.92
Licenciatura en Ciencia Política	100	103	-3	-2.91
Licenciatura en Ciencias de la Educación	332	321	11	3.43
Licenciatura en Comunicación y Medios	478	517	-39	-7.54
Licenciatura en Derecho	1177	1261	-84	-6.66
Licenciatura en Filosofía	44	46	-2	-4.35
Licenciatura en Estudios Coreanos	58	50	8	16.00
Licenciatura en Lingüística Aplicada	92	106	-14	-13.21
Licenciatura en Psicología	867	801	66	8.24
Licenciatura en Terapia Física	40	0	40	-
Licenciatura en Educación Infantil	202	174	28	16.09
Licenciatura en Música	75	95	-20	-21.05
Licenciatura en Diseño Urbano y Edificación	6	0	6	-



UNIVERSIDAD AUTÓNOMA DE NAYARIT

INFORME SEMESTRAL ESPECÍFICO

Segundo Informe Semestral 2020

Ingeniería Agrónomo	342	400	-58	-14.50
Licenciatura en Biología	131	156	-25	-16.03
Total	14,794	15,889	-1095	-6.89
Programa Académico	Matrícula total (30 Noviembre 2020)	Matrícula total (30 Septiembre 2019)	Variación Absoluta	Variación Porcentual
Modalidad no escolarizada				
Licenciatura en Administración (Acaponeta)	49	82	-33	-40.24
Licenciatura en Contaduría (Acaponeta)	28	45	-17	-37.78
Licenciatura en Administración (Ahuacatlán)	13	32	-19	-59.38
Licenciatura en Contaduría (Ahuacatlán)	11	22	-11	-50.00
Licenciatura en Mercadotecnia (Ahuacatlán)	6	0	6	0.00
Licenciatura en Informática (Ixtlán del Río)	22	28	-6	-21.43
Licenciatura en Administración (Virtual)	19	4	15	375.00
Licenciatura en Contaduría (Virtual)	26	13	13	100.00
Licenciatura en Economía (Tepic)	0	1	-1	-100.00
Licenciatura en Mercadotecnia (Tepic)	49	70	-21	-30.00
Licenciatura en Ciencias de la Educación (Tepic)	142	145	-3	-2.07
Licenciatura en Derecho (Virtual)	35	21	14	66.67
Licenciatura en Administración Pública	22	35	-13	-37.14
Licenciatura en Gestión Empresarial	40	50	-10	-20.00
Terapia Física	0	30	-30	-100.00
Licenciatura en Administración (Tepic)	236	249	-13	-5.22
Licenciatura en Contaduría (Tepic)	227	294	-67	-22.79
Licenciatura en Derecho	605	674	-69	-10.24
Ingeniería Agrónomo	137	157	-20	-12.74
Licenciatura en Creación de Negocios	4	0	4	0.00
Total	1,671	1,952	-281	-14.40



UNIVERSIDAD AUTÓNOMA DE NAYARIT

INFORME SEMESTRAL ESPECÍFICO

Segundo Informe Semestral 2020

Análisis de la información presentada:

En este periodo se vio un decremento en el Nivel Licenciatura por la cantidad de 1,376 alumnos lo que corresponde a un 7.71 %.

En cuanto a la modalidad escolarizada se tuvo un decremento de 1,095 alumnos, lo que representa en este nivel, un 6.89 % y en la modalidad no escolarizada se presentó un decremento por 281 alumnos, representando un 14.40% con respecto al año anterior.

Durante este periodo se logró ofertar 4 nuevos programas académicos, de los cuales 3 pertenecen a la modalidad escolarizada y 1 programa académico en modalidad no escolarizada.

Uno de los objetivos planteados en el Plan de Desarrollo Institucional vigente, es ampliar la oferta educativa, para lo cual en este periodo se incorporaron 4 programas académicos; la Licenciatura en Administración Pública, Licenciatura en Terapia Física, Licenciatura en Diseño Urbano y Edificación en modalidad escolarizada y la Licenciatura en Creación de Negocios, en modalidad no escolarizada.

A handwritten signature in blue ink, located on the right side of the page.



UNIVERSIDAD AUTÓNOMA DE NAYARIT
INFORME SEMESTRAL ESPECÍFICO

Segundo Informe Semestral 2020

Especialidad

VARIACIÓN ENTRE LOS INDICADORES DE MATRÍCULA
MODALIDAD ESCOLARIZADA

Modalidad	Matrícula total (30 Noviembre 2020)	Matrícula total (30 Septiembre 2019)	Variación Absoluta	Variación Porcentual
Escolarizada	148	182	-34	-18.68
Total Especialidad	148	182	-34	-18.68

Programa Académico	Matrícula total (30 Noviembre 2020)	Matrícula total (30 Septiembre 2019)	Variación Absoluta	Variación Porcentual
Modalidad escolarizada				
Enfermería en Salud Pública, Obstétrica y Neonatal y Pediátrica	0	20	-6	-100
Especialidad en Administración de los Servicios de Salud	0	6	0	0
Especialidad en Anestesiología	12	12	0	0
Especialidad en Cirugía General	10	10	0	0
Especialidad en Ginecología y Obstetricia	12	12	0	0
Especialidad en Medicina Familiar	67	68	-1	-1.47
Especialidad en Medicina Interna	11	11	0	0
Especialidad en Pediatría	8	8	0	0
Especialidad en Urgencias Medico-quirúrgicas	20	27	-7	-25.93
Especialidad en Ortodoncia	8	8		0
Total	148	182	-34	-18.68



UNIVERSIDAD AUTÓNOMA DE NAYARIT

INFORME SEMESTRAL ESPECÍFICO

Segundo Informe Semestral 2020

Análisis de la información presentada

En las Especialidades de la Institución, se tuvo un decremento de 34 alumnos, lo que significa un 18.68%.

Los alumnos de la especialidad en Salud Pública, Obstétrica y Neonatal egresaron en julio del año pasado, por tal motivo no cuenta con matrícula en este periodo. En relación a la Especialidad de Urgencias Médico- quirúrgicas y Medicina Familiar, solo ingresan los alumnos por el Examen Nacional de Aspirantes a Residencias Médicas (ENARM).

Handwritten signature or mark in blue ink.



UNIVERSIDAD AUTÓNOMA DE NAYARIT

INFORME SEMESTRAL ESPECÍFICO

Segundo Informe Semestral 2020

Maestría

VARIACIÓN ENTRE LOS INDICADORES DE MATRÍCULA MODALIDAD ESCOLARIZADA Y NO ESCOLARIZADA

Modalidad	Matrícula total (30 Noviembre 2020)	Matrícula total (30 Septiembre 2019)	Variación Absoluta	Variación Porcentual
Escolarizada	179	157	22	14.01
No Escolarizada	49	99	-50	-50.51
Total Maestría	228	256	-28	-10.94

Programa Académico	Matrícula total (30 Noviembre 2020)	Matrícula total (30 Septiembre 2019)	Variación Absoluta	Variación Porcentual
Modalidad escolarizada				
Maestría en Estudios de Género	11	11	0	0
Maestría en Educación	27	21	6	25.57
Maestría en Salud Pública	32	27	5	18.52
Maestría en Derecho	0	6	-6	-100
Maestría en Justicia Alternativa	9	11	-2	-18.18
Maestría en Ciencias para el Desarrollo, Sustentabilidad y Turismo	25	17	8	47.06
Maestría en Desarrollo Económico Local	17	20	-3	-15.0
Maestría en Ciencias Biológico Agropecuarias	46	40	6	15.0
Maestría en Tecnología de Información Emergentes aplicadas a la Educación	3	0	3	-
Maestría Interinstitucional en Agricultura Protegida	9	4	5	125
Total	179	157	22	14.01

Programa Académico	Matrícula total (30 Noviembre 2020)	Matrícula total (30 septiembre 2019)	Variación Absoluta	Variación Porcentual
Modalidad no escolarizada				
Maestría en Ciencias Administrativas	31	52	-21	-40.38



UNIVERSIDAD AUTÓNOMA DE NAYARIT

INFORME SEMESTRAL ESPECÍFICO

Segundo Informe Semestral 2020

Maestría en Finanzas	13	31	-18	-58.06
Maestría en Impuestos	5	16	-11	-68.75
Total	49	99	-50	-50.51

Análisis de la información presentada

En relación a las maestrías ofertadas por la Institución, se presentó un decremento por un total de 28 alumnos, los cuales representan un decremento por 10.94%.

Los programas de maestría escolarizada se tuvo un decremento de 22 alumnos, representando un 14.01 %. En cuanto al nivel de maestrías en modalidad No Escolarizada, se presentó un decremento significativo, alcanzando el 50.51 % con respecto al periodo del año anterior, con un total de 50 alumnos menos.

En este ciclo escolar se apertura el programa académico Maestría en Tecnología de Información Emergentes.



UNIVERSIDAD AUTÓNOMA DE NAYARIT

INFORME SEMESTRAL ESPECÍFICO

Segundo Informe Semestral 2020

Doctorado

VARIACIÓN ENTRE LOS INDICADORES DE MATRÍCULA MODALIDAD ESCOLARIZADA Y NO ESCOLARIZADA

Modalidad	Matrícula total (30 Noviembre 2020)	Matrícula total (30 Septiembre 2019)	Variación Absoluta	Variación Porcentual
Escolarizada	60	65	-5	-7.69
Total Doctorado	60	65	-5	-7.69

Programa Académico	Matrícula total (30 Noviembre 2020)	Matrícula total (30 Septiembre 2019)	Variación Absoluta	Variación Porcentual
Modalidad escolarizada				
Doctorado en Ciencias Sociales	14	14	0	0
Doctorado Interinstitucional en Derecho	11	11	0	0
Doctorado en Gestión de las Organizaciones	7	13	-6	-46.15
Doctorado Clásico en Ciencias Biológico Agropecuarias	28	27	1	3.70
Total	60	65	-5	-7.69

Análisis de la información presentada

Los programas de Doctorado ofertados por la Universidad, tuvieron un decremento en su matrícula por la cantidad de 5 alumnos, lo que significa un 7.69%.

La disminución de la matrícula de los programas de doctorado en específico el de Gestión de las Organizaciones tiene que ver con los egresos, los cuales fueron 6 alumnos. Debido a la situación actual, se pospuso la apertura a la convocatoria de nuevo ingreso.



UNIVERSIDAD AUTÓNOMA DE NAYARIT

INFORME SEMESTRAL ESPECÍFICO

Segundo Informe Semestral 2020

CONCLUSIONES

Los resultados que arroja la auditoría a la matrícula realizada por la Asociación Mexicana de Órganos de Control y Vigilancia en Instituciones de Educación Superior, A.C. (AMOCVIES) realizada a esta nuestra institución, en términos globales, refleja un decremento de 2,358 alumnos, que representan un 7.93% de la matrícula total de 27,386 estudiantes.

Particularmente, según el análisis que se presentó por nivel educativo, se concluye que el Nivel Superior es el que representa mayor decremento en la matrícula con respecto al año anterior, con un total de 1,376 alumnos, que representa un 7.71 %.

Es importante mencionar que los programas académicos que oferta la institución, se han mantenido en una tendencia constante ascendente en periodos anteriores, en particular este ejercicio se ve severamente afectado por la contingencia de salud aunado al factor económico que ha desencadenado esta pandemia.

A pesar de estas condiciones, la Institución cristalizó los esfuerzos por incorporar 4 nuevos programas académicos en el nivel de licenciatura, ampliando la oferta educativa en 3 programas en modalidad escolarizada y 1 programa académico en modalidad virtual. En este mismo sentido se apertura la Maestría en Tecnología de Información Emergentes, en atención a la necesidad actual de aprovechar eficientemente los recursos tecnológicos informáticos aplicados a la educación. Esta es una de las razones por la cual la Universidad Autónoma de Nayarit mantiene la mayor cobertura en el estado.

Tepec, Nayarit, a 15 de febrero de 2020.

ATENTAMENTE

“POR LO NUESTRO A LO UNIVERSAL”

Mtro. Jorge Ignacio Peña González

RECTOR